
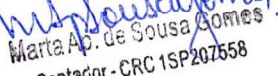


Instituição resp.: 1006 - SICOOB SP  
 Instituição: 3197 - SICOOB CREDICERIPA  
 Periodicidade: Semestre  
 Período: 06/2018

Descrição	06/2018	06/2017
<b>Circulante</b>	<b>376.010.920,80</b>	<b>309.479.304,02</b>
Disponibilidades	3.223.528,63	1.889.810,57
Aplicações Interfinanceiras de Liquidez	71.611.907,90	30.129.607,78
Aplicações em Depósitos Interfinanceiros	71.611.907,90	30.129.607,78
Títulos e Valores Mobiliários	120.064.803,47	137.268.037,33
Carteira Própria	120.064.803,47	137.268.037,33
Relações Interfinanceiras	15.002.370,94	6.406.749,74
Centralização Financeira	15.002.370,94	6.406.749,74
Operações de Crédito	146.078.285,49	121.615.338,57
Operações de Crédito - Setor Privado	151.269.260,48	130.604.088,72
(-) Provisão para Créditos de Liquidação Duvidosa	(5.190.974,99)	(8.988.750,15)
Outros Créditos	15.933.633,64	10.673.773,63
Avais e Fianças	151.613,07	312.272,89
Rendas a Receber	63.799,46	38.034,41
Diversos	15.845.050,65	10.564.742,62
(-) Provisão para Outros Créditos de Liquidação Duvidosa	(126.829,54)	(241.276,29)
Outros Valores e Bens	4.096.390,73	1.495.986,40
Outros Valores e Bens	3.261.393,65	1.461.509,99
Despesas Antecipadas	834.997,08	34.476,41
<b>Não Circulante</b>	<b>40.765.944,14</b>	<b>23.076.538,20</b>
Realizável a Longo Prazo	33.837.975,82	17.301.821,55
Operações de Crédito	33.837.975,82	17.301.821,55
Operações de Crédito - Setor Privado	33.837.975,82	17.301.821,55
Investimentos	3.359.141,40	3.192.657,79
Ações e Cotas	3.359.141,40	3.192.657,79
Imobilizado	3.412.414,20	2.377.455,53
Outras Imobilizações de Uso	5.094.418,78	4.098.264,07
Imóveis de Uso	1.185.911,30	599.911,30
(-) Depreciações Acumuladas	(2.867.915,88)	(2.320.719,84)
Intangível	156.412,72	204.603,33
Softwares	1.041.516,06	971.992,97
(-) Amortizações Acumuladas	(885.103,34)	(767.389,64)
<b>Total do Ativo</b>	<b>416.776.864,94</b>	<b>332.555.842,22</b>
<b>Circulante</b>	<b>364.007.953,48</b>	<b>288.991.426,24</b>
Depósitos	244.917.244,69	184.549.698,08
Depósitos à Vista	47.027.189,19	39.035.730,52
Depósitos sob Aviso	939.740,69	876.312,15
Depósitos à Prazo	196.950.314,81	144.637.655,41
Recursos de Aceites Cambiais, Letras Imobiliárias, Hipotecárias e Debêntures	35.833.799,51	32.874.380,84
Obrigação por Emissão de Letras de Crédito Agronegócio	35.833.799,51	32.874.380,84
Relações Interfinanceiras	62.942.373,80	56.772.087,78
Repasses Interfinanceiros	62.942.373,80	56.772.087,78
Outras Obrigações	20.314.535,48	14.795.259,54
Cobrança e Arrecadação de Tributos e Assemelhados	71.558,63	72.204,27
Socials e Estatutárias	1.188.045,76	1.319.846,26
Fiscais e Previdenciárias	504.015,35	428.359,36
Diversas	18.550.915,74	12.974.849,65
<b>Patrimônio Líquido</b>	<b>52.768.911,46</b>	<b>43.564.415,98</b>
Capital Social	31.393.891,74	25.883.213,55
Capital	31.393.891,74	25.883.213,55
Reserva de Lucros	16.235.497,27	13.492.544,74
Lucros ou Perdas Acumuladas	5.139.522,45	4.188.657,69
<b>Total do Passivo e do Patrimônio Líquido</b>	<b>416.776.864,94</b>	<b>332.555.842,22</b>

  
 Carlos Alberto Cezário  
 Diretor Adm. Financeiro


  
 Marta Ap. de Sousa Gomes  
 Contador - CRC 1SP207558


3197 - SICOOB CREDICERIPA

Relatório Demonstração de Resultado do Exercício

Instituição resp.: 1006 - SICOOB SP  
 Instituição: 3197 - SICOOB CREDICERIPA  
 Periodicidade: Semestre  
 Período: 06/2018

Descrição	06/2018	06/2017
Receitas da Intermediação Financeira	23.459.735,09	27.193.330,00
Resultado com operações de crédito	17.670.922,11	19.096.718,97
Resultado com Títulos e Valores Mobiliários	5.788.812,98	8.096.611,03
Despesas da Intermediação Financeira	(9.403.777,21)	(15.286.612,97)
Operações de captação no mercado	(6.086.644,38)	(9.056.855,05)
Operações de empréstimos e repasses	(2.299.054,70)	(2.744.145,06)
Provisão para Créditos de Liquidação Duvidosa	(1.018.078,13)	(3.485.612,86)
Resultado bruto da intermediação financeira	14.055.957,88	11.906.717,03
Outras receitas (despesas) operacionais	(8.358.130,90)	(7.320.696,31)
Receitas de prestação de serviços	4.515.250,25	3.615.514,63
Despesas de pessoal	(7.663.299,71)	(6.255.297,54)
Outras despesas administrativas	(6.120.465,70)	(5.332.898,99)
Despesas Tributárias	(197.825,88)	(119.240,56)
Outras Receitas Operacionais	1.747.244,22	1.457.812,22
Outras Despesas Operacionais	(639.034,08)	(686.586,07)
Resultado operacional	5.697.826,98	4.586.020,72
Resultado não operacional	5.251,73	30.875,24
Resultado antes da tributação e da participação no lucro	5.703.078,71	4.616.895,96
Imposto de renda e contribuição social	(313.556,24)	(216.570,99)
Imposto de Renda	(181.783,48)	(124.054,16)
Contribuição Social	(131.772,76)	(92.516,83)
Participação nos Lucros	(250.000,02)	(211.667,28)
Lucro líquido (prejuízo)	5.139.522,45	4.188.657,69
Lucro Líquido após JCP	5.139.522,45	4.188.657,69

  
 Carlos Alberto Cezário  
 Diretor Adm. Financeiro

  
 Marta Ap. de Sousa Gomes  
 Contador - CRC 1SP207558